

平成24年度

# 図書館業務報告

平成25年4月

札幌大学図書館

## 目 次

1	平成24年度図書館開館状況	1 頁
2	蔵書数	
(1)	図書館蔵書数	2 頁
(2)	分野別蔵書数	3 頁
(3)	分野別蔵書構成比	3 頁
3	年度別 受入・増加数	4 頁
4	学術雑誌 所蔵数・継続受入数	4 頁
5	視聴覚資料・設備	
(1)	視聴覚資料 所蔵数	5 頁
(2)	視聴覚設備	5 頁
6	図書館利用統計	
(1)	利用統計	6 頁
(2)	学部学科別学生貸出冊数	6 頁
(3)	月別利用統計	7 頁
7	図書館間相互協力	8 頁
	・ 学外機関利用紹介状発行	
8	広報・ガイダンス	9 頁
	・ 図書館報・図書館ニュース・札幌大学図書館新着速報	
	・ 図書館ガイダンス・データベース講習会・展示	
9	図書館学術情報システム	
(1)	設備	11 頁
(2)	図書館電算システム・データ登録件数	11 頁

1. 平成24年度 図書館開館状況

	日	月	火	水	木	金	土	
4月	1	2	3	4	5	6	7	平常開館(4/2～)
	8	9	10	11	12	13	14	ライブライナー(4/4～4/6)
	15	16	17	18	19	20	21	図書館がたんす(4/12～5/31)
5月	22	23	24	25	26	27	28	春期長期貸出返却期限日(4/13)
	29	30	1	2	3	4	5	卒業論文特別貸出(春期)開始(5/1～)
	6	7	8	9	10	11	12	
6月	13	14	15	16	17	18	19	
	20	21	22	23	24	25	26	
	27	28	29	30	31	1	2	
7月	3	4	5	6	7	8	9	
	10	11	12	13	14	15	16	短縮開館(6/15～6/16)【文連祭・体育大会に伴う】
	17	18	19	20	21	22	23	
8月	24	25	26	27	28	29	30	
	1	2	3	4	5	6	7	
	8	9	10	11	12	13	14	7/16 海の日 授業実施日
9月	15	16	17	18	19	20	21	夏期長期貸出開始(学生 7/20～ 大学院生 7/3～)
	22	23	24	25	26	27	28	
	29	30	31	1	2	3	4	
10月	5	6	7	8	9	10	11	夏期休館(8/9～8/16)【清掃・夏期休業に伴う】
	12	13	14	15	16	17	18	短縮開館(8/6～9/8)【夏期休業に伴う】
	19	20	21	22	23	24	25	
11月	26	27	28	29	30	31	1	
	2	3	4	5	6	7	8	
	9	10	11	12	13	14	15	平常開館(9/10～)
12月	16	17	18	19	20	21	22	
	23	24	25	26	27	28	29	夏期長期貸出返却期限日(9/28)
	30	1	2	3	4	5	6	
1月	7	8	9	10	11	12	13	短縮開館(10/5～10/6)【大学祭に伴う】
	14	15	16	17	18	19	20	地域開放日(10/6～10/7)
	21	22	23	24	25	26	27	
2月	28	29	30	31	1	2	3	
	4	5	6	7	8	9	10	
	11	12	13	14	15	16	17	
3月	18	19	20	21	22	23	24	
	25	26	27	28	29	30	1	冬期長期貸出開始: 大学院生(11/24～)
	2	3	4	5	6	7	8	冬期長期貸出開始: 学生(12/8～12/28)
4月	9	10	11	12	13	14	15	
	16	17	18	19	20	21	22	
	23	24	25	26	27	28	29	短縮開館(12/25～1/4)【冬期休業に伴う】
5月	30	31	1	2	3	4	5	冬期休館(12/29～1/3)【冬期休業に伴う】
	6	7	8	9	10	11	12	平常開館(1/5～)
	13	14	15	16	17	18	19	
6月	20	21	22	23	24	25	26	冬期長期貸出返却期限日(1/15)
	27	28	29	30	31	1	2	休館(1/19～1/20)【大学入試セタ試験に伴う】
	3	4	5	6	7	8	9	春期長期貸出開始(1/26～)
7月	10	11	12	13	14	15	16	短縮開館(2/4～3/30)【授業終了に伴う】
	17	18	19	20	21	22	23	
	24	25	26	27	28	29	30	
8月	3	4	5	6	7	8	9	
	10	11	12	13	14	15	16	
	17	18	19	20	21	22	23	
9月	24	25	26	27	28	29	30	卒業年次生返却期限日(3/19)
	3	4	5	6	7	8	9	
	10	11	12	13	14	15	16	
10月	17	18	19	20	21	22	23	
	24	25	26	27	28	29	30	特別短縮開館(3/30)【館外貸出・更新等停止】
	31							

  平常開館    
   短縮開館    
   日曜・祝日開館  
  休館

開館時間 平常開館: 1階 9:00～21:30 2階・3階 9:00～20:30  
 日曜・祝日開館: 全館 10:00～17:00  
 短縮開館: 全館 9:00～16:30

## 2. 蔵書数

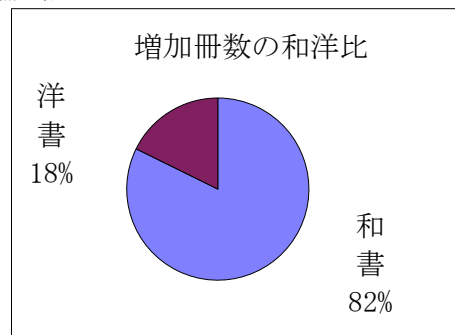
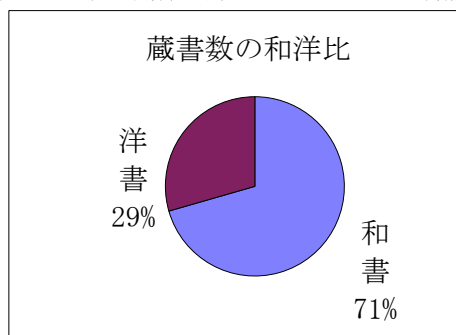
### 2(1) 図書館蔵書数

(平成25年3月31日現在)

		平成24年度蔵書数			平成24年度増加冊数		
		和書	洋書	合計	和書	洋書	合計
大学 専用	経済学部	54,452	38,519	92,971	579	170	749
	大学院経済学研究科	20	1,078	1,098	0	0	0
	外国語学部	25,152	46,810	71,962	247	349	596
	(英語学科)	(18,000)	(17,876)	(35,876)	(185)	(187)	(372)
	(ロシア語学科)	(7,152)	(28,934)	(36,086)	(62)	(162)	(224)
	大学院外国語学研究科	2	2,628	2,630	0	0	0
	経営学部	53,443	30,582	84,025	437	101	538
	(経営学科)	(44,285)	(26,295)	(70,580)	(437)	(101)	(538)
	(ビジネスコミュニケーション学科)	(9,158)	(4,287)	(13,445)	(0)	(0)	(0)
	大学院経営学研究科	190	759	949	0	0	0
	法学部	47,521	21,906	69,427	776	185	961
	(法学科)	(46,856)	(21,770)	(68,626)	(776)	(185)	(961)
	(自治行政学)	(665)	(136)	(801)	(0)	(0)	(0)
	大学院法学研究科	1,049	947	1,996	22	10	32
	文化学部	142,106	13,156	155,262	6,111	1,205	7,316
大学院文化学研究科	2,076	137	2,213	0	0	0	
大学共用	147,495	43,693	191,188	3,046	359	3,405	
(登録雑誌類)	(55,806)	(45,608)	(101,414)	(555)	(600)	(1,155)	
大学専用蔵書数	473,506	200,215	673,721				
増加冊数				11,218	2,379	13,597	
短大 専用	英文学科	7,712	4,348	12,060	57	14	71
	経営学科	12,884	4,361	17,245	35	10	45
	短大共用	17,523	4,694	22,217	87	50	137
	(登録雑誌類)	(6,968)	(4,069)	(11,037)	(38)	(54)	(92)
	短大専用蔵書数	38,119	13,403	51,522			
増加冊数				179	74	253	
図書館蔵書数		511,625	213,618	725,243			
増加冊数					11,397	2,453	13,850

\*蔵書にシステム未入力図書(300冊)を追加

\*蔵書数から除籍数を引く



2(2) 分野別 蔵書数

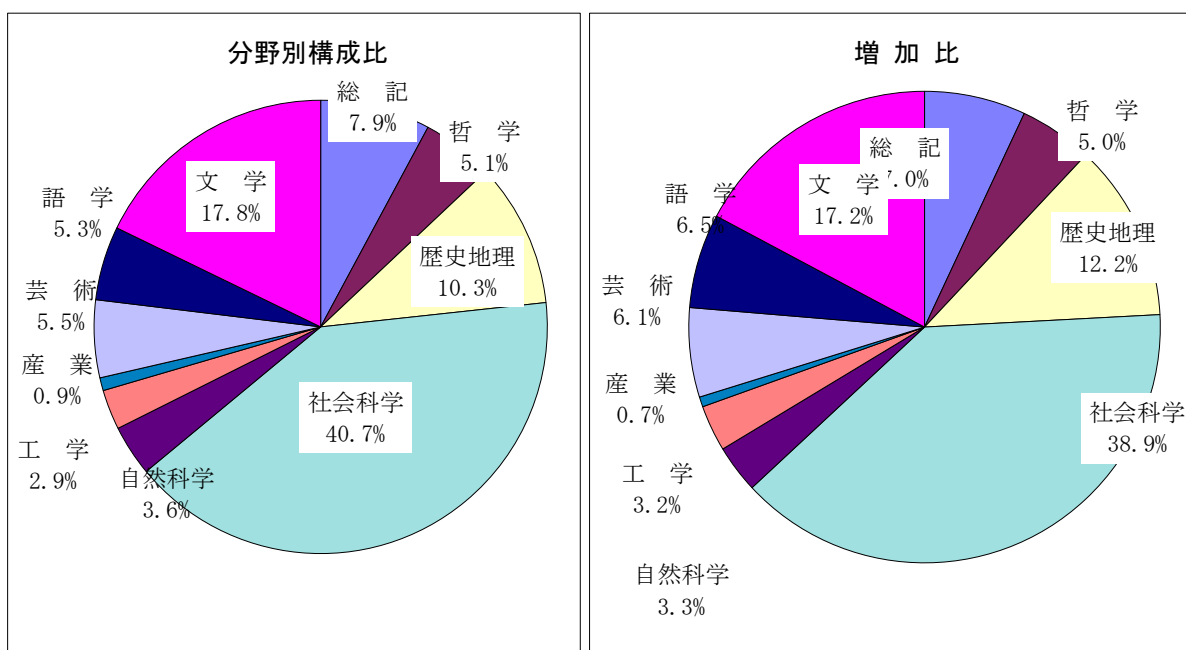
(平成25年3月31日現在 図書整理統計より)

	平成24年度蔵書数			平成24年度増加冊数		
	和書	洋書	合計	和書	洋書	合計
総記	29,755	17,587	47,342	368	109	477
哲学	23,198	7,700	30,898	309	36	345
歴史地理	46,238	15,887	62,125	730	105	835
社会科学	180,257	65,122	245,379	2,406	263	2,669
自然科学	18,485	3,375	21,860	217	8	225
工学	13,575	3,617	17,192	208	9	217
産業	4,987	579	5,566	45	2	47
芸術	29,078	4,260	33,338	409	11	420
語学	18,884	12,929	31,813	219	225	444
文学	76,336	30,985	107,321	1,072	108	1,180
分類別合計	440,793	162,041	602,834	5,983	876	6,859
その他	70,832	51,577	122,409	5,414	1,577	6,991
合計	511,625	213,618	725,243	11,397	2,453	13,850

\*蔵書数から除籍数を引く

2(3) 分野別蔵書構成比

	平成24年度構成比			平成24年度増加冊数比		
	和書	洋書	合計	和書	洋書	合計
総記	6.8%	10.9%	7.9%	6.2%	12.4%	7.0%
哲学	5.3%	4.8%	5.1%	5.2%	4.1%	5.0%
歴史地理	10.5%	9.8%	10.3%	12.2%	12.0%	12.2%
社会科学	40.9%	40.2%	40.7%	40.2%	30.0%	38.9%
自然科学	4.2%	2.1%	3.6%	3.6%	0.9%	3.3%
工学	3.1%	2.2%	2.9%	3.5%	1.0%	3.2%
産業	1.1%	0.4%	0.9%	0.8%	0.2%	0.7%
芸術	6.6%	2.6%	5.5%	6.8%	1.3%	6.1%
語学	4.3%	8.0%	5.3%	3.7%	25.7%	6.5%
文学	17.3%	19.1%	17.8%	17.9%	12.3%	17.2%
合計	100.0%	100.0%	100.0%	100.0%	100.0%	100.0%



3. 年度別 受入・増加数

(平成25年3月31日現在)

		平成22年度			平成23年度			平成24年度		
		和書	洋書	合計	和書	洋書	合計	和書	洋書	合計
一般図書費	図書	7,131	1,276	8,407	4,967	520	5,487	5,234	432	5,666
	雑誌	432	129	561	362	108	470	463	145	608
	合計	7,563	1,405	8,968	5,329	628	5,957	5,697	577	6,274
製本雑誌	図書	0	0	0	0	0	0	0	0	0
	雑誌	0	1,000	1,000	750	0	750	0	500	500
	合計	0	1,000	1,000	750	0	750	0	500	500
補助金事業 (文科省研究設備)	図書	0	98	98	0	5	5	0	0	0
	雑誌	0	0	0	0	0	0	0	0	0
	合計	0	98	98	0	5	5	0	0	0
科研費間接経費	図書	0	0	0	3	0	3	7	0	7
	雑誌	18	0	18	0	0	0	12	0	12
	合計	18	0	18	3	0	3	19	0	19
寄贈図書	図書	483	111	594	901	85	986	5,563	1,367	6,930
	雑誌	84	2	86	153	10	163	118	9	127
	合計	567	113	680	1,054	95	1,149	5,681	1,376	7,057
移管冊数	図書	0	1	1	0	0	0	0	0	0
	雑誌	0	0	0	0	0	0	0	0	0
	合計	0	1	1	0	0	0	0	0	0
受入冊数計	図書	7,614	1,486	9,100	5,871	610	6,481	10,804	1,799	12,603
	雑誌	534	1,131	1,665	1,265	118	1,383	593	654	1,247
	合計	8,148	2,617	10,765	7,136	728	7,864	11,397	2,453	13,850
除籍冊数	図書	( 28 )	( 0 )	( 28 )	(131)	(27)	(158)	(5,418)	765	(6,183)
	雑誌	( 8 )	(113)	(121)	(3)	( )	(3)	(713)	(568)	(1,281)
	合計	( 36 )	(113)	(149)	(134)	(27)	(161)	(6,131)	(1,333)	(7,464)

\*受入冊数計から除籍数を引かない

4. 学術雑誌 所蔵数・継続受入数

(単位: タイトル数)

	平成24年度所蔵数			平成24年度増加数		
	和雑誌	外国雑誌	合計	和雑誌	外国雑誌	合計
継続受入雑誌数	3,356	504	3,860	-67	-141	-208
( 購入 )	(742)	(445)	(1,187)	-(31)	-(141)	-(172)
( 寄贈 )	(2,519)	(55)	(2,574)	-(36)	-(1)	-(37)
( 会費 )	(95)	(4)	(99)	(0)	(1)	(1)
非継続雑誌数	8,617	2,791	11,408	155	152	307
学術雑誌所蔵数	11,973	3,295	15,268	88	11	99

## 5. 視聴覚資料・設備

### 5(1) 視聴覚資料 所蔵数

種 類	平成23年度	平成24年度	平成24年度増加数
ビデオテープ	2,703 巻	2,651 巻	-52 巻
レーザーディスク	1,110 枚	1,110 枚	0 枚
コンパクトディスク	3,253 枚	3,308 枚	55 枚
録音テープ	419 巻	420 巻	1 巻
レコード	53 枚	55 枚	2 枚
CD-ROM	3,078 枚	3,040 枚	-38 枚
電子ブック	6 枚	6 枚	0 枚
プロッピーディスク	440 枚	260 枚	-180 枚
DVD	3,460 枚	3,548 枚	88 枚
視聴覚資料合計	14,522 点	14,398 点	-124 点

種 類	平成23年度	平成24年度	平成24年度増加数
マイクロフィルム	8,199 点	8,199 点	0 点
マイクロフィッシュ	670 点	669 点	-1 点
マイクロ資料合計	8,869 点	8,868 点	-1 点

### 5(2) 視聴覚設備

	平成23年度	平成24年度	平成24年度増加数
ブ ー ス 数	31 個	31 個	0 個
座 席 数	49 席	47 席	-2 席
レーザーディスク・プレーヤー	15 台	15 台	0 台
コンパクトディスク・プレーヤー	8 台	3 台	-5 台
DVD・プレーヤー	23 台	23 台	0 台
ビデオ・レコーダー	10 台	10 台	0 台
カセット・レコーダー	0 台	0 台	0 台
マイクロ・リーダープリンター	2 台	2 台	0 台

## 6. 図書館利用統計

### 6(1) 利用統計

(平成25年3月31日現在)

	平成23年度	平成24年度
開館日数	325 日	320 日
入館者数	91,906 人	83,786 人
一日当り 平均入館者	283 人	262 人
貸出日数	324 日	319 日
貸出冊数	<b>46,240</b> 冊	<b>42,712</b> 冊
( 学 生 )	33,254 冊	32,460 冊
( 教職員 )	8,065 冊	5,520 冊
( 学外者 )	4,921 冊	4,732 冊
一日当り 平均貸出冊数	<b>143</b> 冊	<b>134</b> 冊
A V 利用件数	7,119 件	6,273 件
A V 利用者数	8,357 人	7,530 人
一日当り 平均利用者数	<b>26</b> 人	<b>24</b> 人
資料複写	114,892 枚	129,111 枚
相互貸借	<b>5,173</b> 件	<b>5,097</b> 件
( 発信件数 )	1,745 件	1,402 件
( 受信件数 )	3,428 件	3,695 件
学外機関利用紹介状発行	1 件	2 件
学外利用者数	3,325 人	3,253 人
学外利用者登録数	291 件	245 件

### 6(2) 学部学科別学生貸出冊数

	平成23年度		平成24年度	
	貸出冊数	一人当り貸出冊数	貸出冊数	一人当り貸出冊数
経済学部	3,131	3.3	2,683	3.5
外国語学部英語学科	4,321	11.6	5,518	18.8
外国語学部ロシア語学科	506	5.5	637	10.3
経営学部経営学科	4,115	3.5	4,541	4.4
経営学部ビジネスコミュニケーション学	305	2.3	0	0.0
法学部法学科	5,778	8.3	6,151	9.5
法学部自治行政学科	242	3.1	0	0.0
文化学部文化学科	12,125	13.7	10,792	13.2
大学院 経済学研究科	148	49.3	134	26.8
大学院 外国語学研究科英語学専攻	406	45.1	125	20.8
大学院 外国語学研究科ロシア語学専攻	135	33.8	142	28.4
大学院 経営学研究科	295	19.7	376	37.6
大学院 法学研究科	778	77.8	563	40.2
大学院 文化学研究科	474	39.5	414	46.0
女子短大部英文学科	159	2.2	62	2.7
女子短大部経営学科	336	3.9	322	6.4
合 計	33,254	7.3	32,460	8.7



## 6 ( 3 ) 月別利用統計

年	月	開館 日数 (日)	入館者数 (人)	日平均 入館者	貸出 日数 (日)	貸出冊数 (冊)	日平均 貸出数	A V 利用 件数 (件)	A V 利用 者数 (人)	日平均 利用者
2010	4	30	12,402	413	30	3,640	121	1,218	1,547	52
	5	31	11,330	365	31	3,740	121	1,063	1,311	42
	6	30	11,710	390	30	4,134	138	1,106	1,376	46
	7	31	13,372	431	31	5,686	183	1,040	1,296	42
	8	24	4,165	174	24	2,052	86	156	184	8
	9	30	5,417	181	30	2,732	91	298	372	12
	10	31	10,228	330	31	4,221	136	967	1,172	38
	11	30	11,179	373	30	4,520	151	1,067	1,279	43
	12	28	9,339	334	28	5,015	179	828	957	34
2011	1	26	9,565	368	26	4,855	187	641	759	29
	2	28	3,307	118	28	2,241	80	148	167	6
	3	31	2,328	75	30	1,744	58	60	93	3
2010年度計		350	104,342	298	349	44,580	128	8,592	10,513	30
2011	4	29	10,320	356	29	4,169	144	958	1,213	42
	5	28	10,699	382	28	4,899	175	985	1,179	42
	6	30	11,344	378	30	4,992	166	1,049	1,233	41
	7	30	11,414	380	30	5,825	194	749	892	30
	8	23	3,940	171	23	2,179	95	153	168	7
	9	25	4,612	184	25	2,340	94	309	365	15
	10	30	9,222	307	30	4,171	139	773	872	29
	11	28	9,652	345	28	4,617	165	839	960	34
	12	27	7,865	291	27	4,810	178	654	743	28
2012	1	25	8,189	328	25	4,600	184	503	564	23
	2	24	2,829	118	24	2,321	97	105	117	5
	3	26	1,820	70	26	1,317	51	42	51	2
2011年度計		325	91,906	283	325	46,240	142	7,119	8,357	26
2012	4	28	9,661	345	28	3,722	133	814	1,007	36
	5	27	10,227	379	27	4,485	166	981	1,237	46
	6	30	9,493	316	30	4,602	153	782	967	32
	7	31	10,341	334	31	5,239	169	742	881	28
	8	21	2,596	124	21	1,589	76	124	139	7
	9	26	4,653	179	26	2,358	91	274	325	13
	10	30	9,203	307	30	4,312	144	708	822	27
	11	28	9,598	343	28	5,052	180	739	864	31
	12	26	6,909	266	26	4,653	179	619	722	28
2013	1	25	7,952	318	25	4,294	172	435	503	20
	2	23	1,702	74	23	1,328	58	27	31	1
	3	25	1,451	58	24	1,078	45	28	32	1
2012年度計		320	83,786	262	319	42,712	134	6,273	7,530	24

7. 図書館間相互協力

		国 内											外国諸機関	合 計	
		大学・短大図書館			国立国会図書館	公共図書館			その他の機関			道内機関合計			道外機関合計
		道内	道外	合計		道内	道外	合計	道内	道外	合計				
発 信 件 数	平成22年	441	798	1,239	150	21	5	26	0	19	19	462	972	4	1,438
	(資料借用)	162	188	350	22	9	2	11	0	5	5	171	217	2	390
	(複写依頼)	279	609	888	128	12	1	13	0	14	14	291	752	2	1,045
	(所蔵照会)	0	1	1	0	0	2	2	0	0	0	0	3	0	3
	平成23年	357	1,116	1,473	217	33	2	35	0	16	16	390	1,351	4	1,745
	(資料借用)	124	225	349	25	31	1	32	0	3	3	155	254	0	409
	(複写依頼)	233	889	1,122	192	2	0	2	0	13	13	235	1,094	4	1,333
	(所蔵照会)	0	2	2	0	0	1	1	0	0	0	0	3	0	3
	平成24年	386	896	1,282	87	10	1	11	1	17	18	397	1,001	4	1,402
	(資料借用)	136	177	313	5	9	1	10	0	10	10	145	193	2	340
	(複写依頼)	250	717	967	82	1	0	1	1	6	7	252	805	2	1,059
	(所蔵照会)	0	2	2	0	0	0	0	0	1	1	0	3	0	3
受 信 件 数	平成22年	1,241	2,308	3,549	0	92	12	104	6	31	37	1,339	2,351	0	3,690
	(資料貸出)	230	276	506	0	56	2	58	1	3	4	287	281	0	568
	(複写受付)	1,004	2,021	3,025	0	29	9	38	4	28	32	1,037	2,058	0	3,095
	(所蔵照会)	7	11	18	0	7	1	8	1	0	1	15	12	0	27
	平成23年	1,141	2,167	3,308	0	68	25	93	11	16	27	1,220	2,208	0	3,428
	(資料貸出)	216	233	449	0	54	4	58	1	5	6	271	242	0	513
	(複写受付)	919	1,915	2,834	0	11	20	31	10	10	20	940	1,945	0	2,885
	(所蔵照会)	6	19	25	0	3	1	4	0	1	1	9	21	0	30
	平成24年	1,141	2,429	3,570	0	72	7	79	10	35	45	1,223	2,471	1	3,695
	(資料貸出)	225	238	463	0	61	0	61	2	6	8	288	244	0	532
	(複写受付)	912	2,174	3,086	0	9	7	16	8	29	37	929	2,210	1	3,140
	(所蔵照会)	4	17	21	0	2	0	2	0	0	0	6	17	0	23

学外機関利用紹介状発行

	道内				道外				合計			
	教員	院生	学生	合計	教員	院生	学生	合計	教員	院生	学生	合計
平成22年	0	0	0	0	1	0	0	1	1	0	0	1
平成23年	1	0	0	1	0	0	0	0	1	0	0	1
平成24年	0	0	1	1	1	0	0	1	1	0	1	2

## 8. 広報・ガイダンス

- ・ 図書館報『X O J M (ホルム)』

巻号	発行日	特集
No. 38号	平成25年3月15日	<研究成果を世界に発信-札幌大学学術情報リポジトリ>

- ・ 図書館ニュース

巻号(通号)	発行日	主要記事
12-1(Nb. 117)	平成24年4月2日	新入生のためのライブラリー・ツアーを開催します 3階書庫和雑誌のCPAC表示を改善しました
12-2(Nb. 118)	平成24年5月31日	選書ツアーを計画中 データベースを2件新規契約しました
12-3(Nb. 119)	平成24年7月9日	夏期長期貸出を実施します 「札幌大学学術情報リポジトリ」を活用しよう
12-4(Nb. 120)	平成24年9月28日	図書館1階ラウンジを改装しました ライトノベルコーナーを開設しました
12-5(Nb. 121)	平成24年11月30日	冬期長期貸出が始まります 情報収集のヒント
12-6(Nb. 122)	平成25年1月16日	春期長期貸出が1月26日から始まります 卒業後も図書館を利用できます

- ・ 札幌大学図書館新着速報

発行日	備考
自 平成24年4月1日 至 平成25年3月30日	週刊、毎週金曜日 刊行予定

- ・ 図書館ガイダンス

新入生向け図書館ガイダンス ※「法学部入門演習図書館ガイダンス(春学期)」「文化学部入門演習図書館ガイダンス」含む

期間	平成24年4月12日(木)から6月7日(木) ※期間中の土曜・日曜・祝日を除く		
開催件数	43件	参加者数	625名

法学部入門演習図書館ガイダンス(秋学期)

期間	平成24年10月15日(月)から10月29日(月) ※期間中の月曜日2講時目		
開催件数	3件	参加者数	89名

情報検索ガイダンス

期間	平成24年10月10日(水)から平成25年1月15日(火)		
開催件数	3件	参加者数	49名

・ 展 示

選書ツアー展示

期 間	平成24年1月12日(木) から6月8日(金)
場 所	第2閲覧室 (図書館2階)

「 札大文芸部員が選ぶ！オススメ図書」展示

期 間	平成24年6月9日(金) から9月27日(木)
場 所	第2閲覧室 (図書館2階)

「ドナルド・キーン」展示

期 間	平成24年7月2日(月) から11月18日(日)
場 所	第2閲覧室 (図書館2階)

文化学部スペシャルウィーク小笠原ゼミ「ビブリオバトル」展示

期 間	平成24年11月19日(月) から平成25年3月14日(土)
場 所	第2閲覧室 (図書館2階)

「 追悼元学長山口昌男先生著作展」展示

期 間	平成25年3月13日(水) から5月31日(金)
場 所	第2閲覧室 (図書館2階)

「 マックス・ハーフェラー」展示

期 間	平成25年3月18日(木) から4月5日(金)
場 所	第2閲覧室 (図書館2階)

9. 図書館学術情報システム

9(1) 設 備

		機 種	台数
ク ラ イ ア ン ト	OPAC(蔵書検索)用	FLORA 350W	18
		NEC MATE MY25X/L-F	1
		合 計	<b>19</b>
	利用者 Online検索	FLORA 350W	<b>16</b>
	利用者 CD-ROM検索用 ( 情報検索室)	FUJITSU FMV ESPRIMO D5320	4
		FUJITSU FMV-5166D7	1
		COMPAQ DESKPRO 4000	1
		COMPAQ DESKPRO 4000S	1
		合 計	<b>7</b>
	業 務 用	FLORA 350W	22
PC8MF2-XNJ85FAF0		3	
FMV-C8210		2	
DOS/V 機		3	
合 計		<b>30</b>	
クライアント台数 合 計			<b>72</b>
サ ー バ	業務用DBサーバ	Sun Fine V245	1
	検索用DBサーバ	Sun Fine V245	1
	アプリケーションサーバ	PRIMERY RX100S4	3
	サーバ台数 合 計		<b>5</b>

9(2) 図書館電算システム・データ登録件数

図雑別	和洋別	平成23年度	平成24年度	平成24年度増加
図 書	和	442,378	453,705	11,327
	洋	177,130	180,437	3,307
	図書計	619,508	<b>634,142</b>	<b>14,634</b>
雑 誌	和	172,020	182,230	10,210
	洋	103,258	106,239	2,981
	雑誌計	275,278	<b>288,469</b>	<b>13,191</b>
合 計		894,786	<b>922,611</b>	<b>27,825</b>